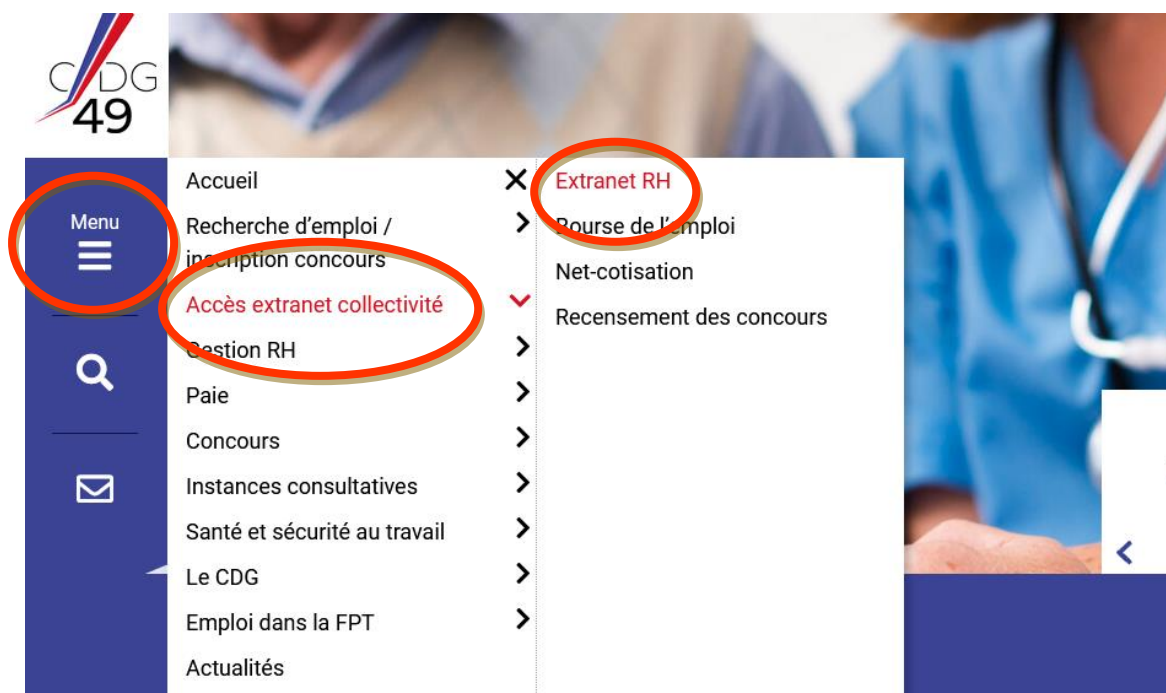


ELECTIONS PROFESSIONNELLES 2022
COMITE SOCIAL TERRITORIAL / COMMISSION CONSULTATIVE PARITAIRE
ETABLISSEMENT DE LA LISTE ELECTORALE


Mode opératoire à utiliser uniquement pour les agents contractuels

Afin d'intégrer les agents contractuels à votre liste électorale, je vous saurai gré de bien vouloir, pour ceux d'entre eux qui remplissent les conditions pour être électeur (**voir l'annexe 1-CCP et l'annexe 1-CST**) **et qui n'apparaissent pas sur la ou les liste(s) jointe(s) à ce courrier**, saisir sur le portail Gestion des Ressources Humaines (Extranet RH) du centre de gestion les informations qui leur sont liées en suivant le mode opératoire décrit ci-dessous :

- 1- Se connecter au site Internet du CDG 49 (<https://cdg49.fr>) et suivre le chemin d'accès suivant : *Menu / Accès extranet collectivité / Extranet RH*



- 2- Cliquer sur le lien « *Visiter le portail Gestion des Ressources Humaines de votre collectivité* »



(Codes d'accès identiques aux années précédentes)

(si le code a été oublié ou égaré, une demande peut être envoyée à :
info@cdg49.fr, ou par téléphone au 02 41 18 80).

Visiter le portail Gestion des Ressources Humaines de votre collectivité.

- 3- Saisir votre identifiant et votre mot de passe , puis cliquer sur « connexion »

ciril
GROUP

SE CONNECTER
À LA PLATEFORME DE LANCEMENT
DES PRODUITS CIRIL

IDENTIFIANT
Cliquer pour renseigner

MOT DE PASSE
Cliquer pour renseigner

CONNEXION

- 4- (Facultatif), certaines collectivités peuvent arriver sur une page intermédiaire, il faut dans ce cas cliquer sur le lien « *services métiers déconcentrés* »

CIVIL NET RH (DAA)



- 5- Suivre le chemin d'accès suivant :
*Onglet : « Collectivité »,
Rubrique : « Elections paritaires » « Saisie des électeurs »,
Puis dans « Libellé », cliquer sur « Elections Professionnelles 2022 ».*

civil
RESSOURCES HUMAINES

Mon dossier **Collectivité** Le personnel Le statut Les arrêts maladie

▶ Ma collectivité

▶ Traitements collectifs

▼ **Elections paritaires**

Saisie des électeurs

SAISIE DES ÉLECTEURS

Libellé
Elections professionnelles 2022

- 6- Saisir les informations relatives à l'agent contractuel à ajouter sur la liste électorale (les champs en gras et la case « affiliation CT - CCP » doivent obligatoirement être complétés).

Mon dossier **Collectivité** Le personnel Le statut Les arrêts maladie

Ma collectivité
Traitements collectifs
Elections paritaires
Saisie des électeurs

SAISIE DES ÉLECTEURS

Exporter les électeurs saisis

Listes des électeurs				
Titre	Nom de famille	Nom d'usage	Prénom	Grade

- Cocher uniquement la case CT pour ajouter l'agent à la liste électorale du CST.
- Cocher uniquement la case CCP pour ajouter l'agent à la liste électorale de la CCP.
- Cocher les cases CT et CCP pour ajouter l'agent sur les listes électorales du CST et de la CCP.

Electeur

Titre : Madame Monsieur

Nom d'usage ou marital :

Nom de Famille :

Prénom :

Date de naissance : 12

Date de début de contrat : 12

Date de fin de contrat : 12

Durée : année(s) mois jour(s)


Type de contrat :

Grade : 🔍

Durée hebdomadaire :

Affiliation : CT CCP

Valider la saisie de chaque agent en cliquant sur le bouton « Ajouter »

 Ne pas activer le bouton « Terminer la saisie » avant d'avoir saisi tous vos agents contractuels.

Adresse

Complément destinataire :

Complément adresse :

Numéro et rue :

Lieu dit / Boite postale :

Bureau distributeur : 🔍